

## Analyse des risques: la méthode Déparis

En tant qu'employeur, vous êtes légalement tenu de mettre sur pied une politique de prévention structurée, à l'aide d'un **système dynamique de gestion des risques (SDGR)**. Un SDGR est basé sur:

- la législation : identification des lois pertinentes et des autres règles;
- les accidents : causes des accidents et mesures préventives;
- **les risques : détection, identification et évaluation des risques et des mesures préventives (analyse des risques);**
- le changement : identification des adaptations possibles (p.ex. nouvelles méthodes de travail).

Votre analyse des risques ne nécessite pas de recourir à des méthodes compliquées. Il importe surtout de déterminer les risques de manière systématique et de prendre les mesures adéquates. Une analyse des risques n'est pas une activité ponctuelle, mais bien un processus dynamique qui vous permet de faire un bilan de la situation, de l'améliorer, de l'analyser continuellement et de la corriger en permanence.

### Votre analyse des risques: par où commencer?




Bien qu'il existe plusieurs méthodes pour analyser les risques (p.ex. la méthode Kinney, la méthode Ishikawa), nous nous focaliserons ici sur la **méthode Déparis**. Cette approche, développée par les autorités, constitue un moyen simple et pratique de dépister les risques et d'établir un planning au sujet des mesures nécessaires.

Avant de commencer, vous devez former une **équipe**. L'analyse des risques nécessite la collaboration de plusieurs intervenants qui connaissent bien la situation professionnelle.

Votre équipe effectue l'analyse, à l'aide d'un **guide** visant à examiner les différents aspects de la situation professionnelle. Ce guide comprend tous les aspects techniques, organisationnels et relationnels grâce auxquels le travail quotidien peut être effectué de la manière la plus simple, efficace et agréable possible. L'objectif final est de pouvoir détecter des optimisations possibles à court, moyen ou long terme, afin d'augmenter encore la sécurité du travail. La méthode Déparis aborde 18 aspects de la situation professionnelle:

1. Les locaux et zones de travail
2. L'organisation du travail
3. Les accidents de travail
4. Les risques électriques et d'incendie
5. Les commandes et signaux
6. Le matériel de travail, les outils, les machines
7. Les positions de travail
8. Les efforts et les manutentions
9. L'éclairage
10. Le bruit
11. L'hygiène atmosphérique
12. Les ambiances thermiques
13. Les vibrations
14. L'autonomie et les responsabilités individuelles
15. Le contenu du travail
16. Les contraintes de temps
17. Les relations de travail au sein du personnel et avec la hiérarchie
18. L'environnement psychosocial

Pour chaque rubrique, la méthode Déparis pointe un certain nombre d'aspects auxquels les collaborateurs doivent être attentifs lors de l'analyse des risques. Pour chaque aspect, il y a également une brève description de la situation souhaitée. Idéalement, vous devez, par rubrique, formuler des **mesures concrètes** pour améliorer la situation.




| 1. Les locaux et zones de travail   |  |
|---|--|
| A discuter  | Qui peut faire quoi de <u>concret</u> et quand ?   |
| <b>Les zones de travail :</b> <ul style="list-style-type: none"> <li>• Chantier, zones de stockage, approvisionnement, circulation</li> <li>• Prévues dès l'installation du chantier</li> <li>• De tailles suffisantes</li> <li>• Peu encombrées par des matériaux, objets ...</li> <li>• Régulièrement déblayées, nettoyées, entretenues, agréables</li> <li>• Fermées vis à vis intrusions extérieures</li> </ul> |  |
| <b>Aspects à étudier plus en détails :</b>  | <br><br> |

L'étape suivante porte sur les **conséquences financières** des mesures proposées. À cet égard, l'équipe se base sur trois critères: le coût direct, la qualité du travail et la productivité. Les catégories suivantes sont possibles:

- coûts nuls (0): les mesures peuvent être prises immédiatement;
- coûts faibles (€): les mesures peuvent être instaurées dans un proche avenir, avec les budgets actuels;
- coûts modérés (€€): un budget spécial est nécessaire pour appliquer les mesures à moyen terme;
- coûts très élevés (€€€): les mesures nécessitent des investissements qui ne sont possibles qu'à long terme.

Il se peut que votre équipe soit confrontée à des aspects qui nécessitent une **analyse complémentaire**. À cet égard, des mesures devront par exemple être envisagées.

Enfin, votre équipe émet un **avis global (indicateur final) au sujet de la priorité** des modifications nécessaires. Cette évaluation est basée sur un système intuitif et figuratif de smileys colorés:

-  **rouge:** une situation insatisfaisante qui nécessite un changement;
-  **orange:** une situation moyenne et ordinaire, susceptible d'amélioration;
-  **vert:** situation tout à fait satisfaisante.

Les autorités ont adapté leur méthode Déparis à **différents secteurs ou catégories**. Cliquez sur le lien ci-dessous pour utiliser les documents adéquats.

<http://www.sobane.be/sobane/default.aspx?id=22996>



**SOBANE**  
GESTION DES RISQUES PROFESSIONNELS

Vous êtes ici: [Page d'accueil](#) > [Outils](#) > [Dépistage par secteur](#) > Guides Déparis 'Filles' adaptés à différents secteurs d'activité

### Guides Déparis 'Filles' adaptés à différents secteurs d'activité

#### Guides Déparis "Filles" adaptés à différents secteurs d'activité

**Le secteur de la construction**

- [Version modifiable \(DOC, 312 KB\)](#)
- [Télécharger ou commander la publication](#)

**Le secteur tertiaire**

- [Version modifiable \(DOC, 406 KB\)](#)
- [Télécharger ou commander la publication](#)

**Le secteur des soins de santé**

**HISTORIQUE**  
Financements  
Partenaires du project Sobane

**PRÉSENTATION**  
Introduction  
La stratégie SOBANE  
Les principes de base  
Présentation powerpoint

**OUTILS**  
Dépistage par secteur  
Guide Déparis général 'Mère'  
**Guides Déparis 'Filles' adaptés à différents secteurs d'activité**  
Check-list de vérification des

Si vous ne trouvez pas de documents pour votre secteur, vous pouvez utiliser le document général, que vous trouverez via le lien suivant: <http://www.sobane.be/sobane/default.aspx?id=23150>



**SOBANE**  
GESTION DES RISQUES PROFESSIONNELS

Vous êtes ici: [Page d'accueil](#) > [Outils](#) > [Dépistage par secteur](#) > Guide Déparis général 'Mère'

### Guide Déparis général 'Mère'

#### Guide Déparis général "Mère"

- [Introduction au guide Déparis \(PDF, 460 KB\)](#)
- Guide Déparis général**
  - [version éditable \(DOC, 226 KB\)](#)
  - [version imprimable \(PDF, 277 KB\)](#)
- [Exemple d'utilisation \(PDF, 73 KB\)](#)

**HISTORIQUE**  
Financements  
Partenaires du project Sobane

**PRÉSENTATION**  
Introduction  
La stratégie SOBANE  
Les principes de base  
Présentation powerpoint

**OUTILS**  
Dépistage par secteur  
**Guide Déparis général 'Mère'**  
Guides Déparis 'Filles' adaptés à différents secteurs d'activité

### Que peut faire Mensura pour vous ?

Si vous avez besoin d'aide pour effectuer votre analyse des risques, si vous souhaitez de plus amples informations au sujet de la méthode Déparis, ou si une analyse spécifique des risques est indiquée dans votre entreprise, Mensura est à votre service.

**N'hésitez pas à nous contacter au 02/549 71 00.**