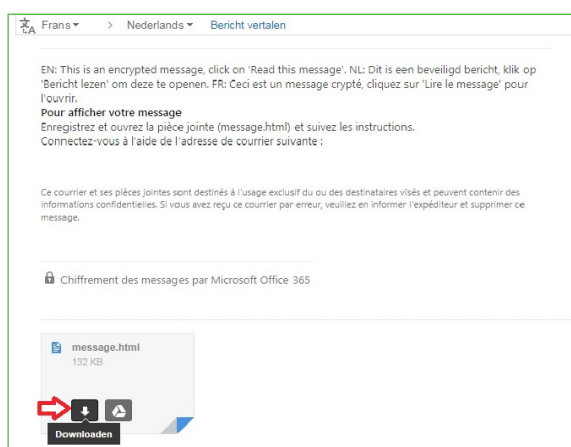


Voici comment ouvrir un courriel sécurisé (GMail)

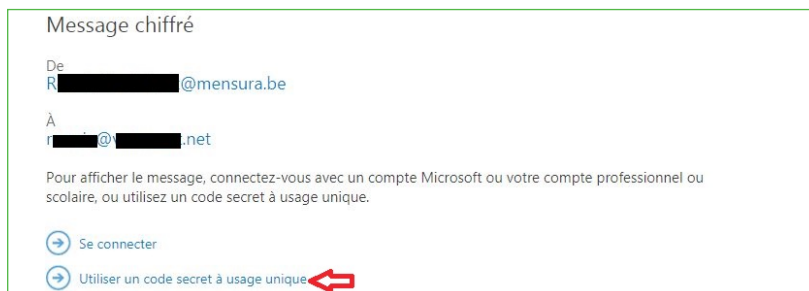


Un message verrouillé s'ouvre comme ceci :

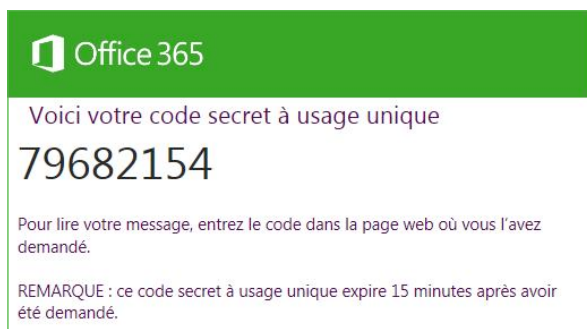
1. Vous recevez un message sécurisé.
2. Vous ouvrez l'annexe **"message.html"** en la téléchargeant dans un premier temps pour ensuite l'ouvrir:



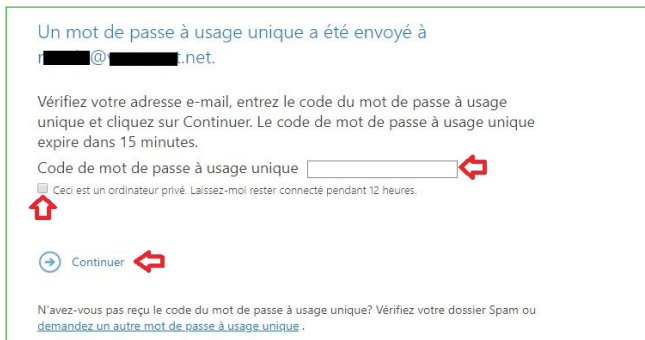
3. L'écran suivant sera affiché. Cliquez sur **"utiliser un code secret à usage unique"**.



4. Vous recevez un 2ème mail avec **"un code secret à usage unique"**.



5. Vous le remplissez. (vous pouvez choisir de garder ce code actif pendant 12 heures). Puis vous cliquez sur **“Continuer”**.



Un mot de passe à usage unique a été envoyé à i[redacted]@[redacted].net.

Vérifiez votre adresse e-mail, entrez le code du mot de passe à usage unique et cliquez sur Continuer. Le code de mot de passe à usage unique expire dans 15 minutes.

Code de mot de passe à usage unique

Ceci est un ordinateur privé. Laissez-moi rester connecté pendant 12 heures.

[Continuer](#)

N'avez-vous pas reçu le code du mot de passe à usage unique? Vérifiez votre dossier Spam ou [demandez un autre mot de passe à usage unique](#).

6. Votre email s'ouvre. Vous pouvez répondre à votre courriel, le transférer, ... via le menu de sélection en haut à droite.

