

## Gebruik van mondmaskers op de werkvloer: overzicht van de verschillende maskers

Het dragen van mondmaskers wordt een onderdeel van de exitstrategie. Het is belangrijk dat we maskers gebruiken, maar nog belangrijker is dat we de hiërarchie van de preventiemaatregelen respecteren. Wat betekent dit juist?

### Hiërarchie van de preventiemaatregelen






Om de verspreiding van het coronavirus te beperken, worden er heel wat maatregelen opgelegd. Deze maatregelen hebben een hiërarchie. Dit wil zeggen dat de eerste maatregel altijd gerespecteerd moet proberen te worden. Indien dit niet kan, dan worden de volgende maatregelen van kracht. Het dragen van een mondmasker staat op de laatste plaats. Enkel indien de primaire maatregelen niet gerespecteerd kunnen worden, wordt er een mondmasker aanbevolen. Enkel op het openbaar vervoer is een mondmasker verplicht.

#### Preventieve maatregelen volgens hiërarchie

1. Blijf thuis, zeker als je ziek bent.
2. Werk maximaal via telewerk als de functies dit toelaten.
3. Hou minstens 1,5 meter afstand, binnen én buiten.
4. Was vaak je handen met water en zeep.
5. Draag een mondmasker op het openbaar vervoer en op plaatsen waar de fysieke afstand niet gegarandeerd kan worden
6. Beperk je fysieke sociale contacten.

De werkgever beslist zelf welke maatregelen hij kan nemen en of hij mondmaskers voor zijn werknemers voorziet.

### Overzicht van de verschillende types mondmaskers

					
	<b>Chirurgisch masker</b>	<b>FFP2/FFP3 zonder ventiel</b>	<b>FFP2/FFP3 met ventiel</b>	<b>Stoffen masker</b>	<b>Sjaal</b>
Beschermt uzelf	Voldoende**	Ja	Ja	Voldoende*	Voldoende*
Beschermt anderen	Ja	Ja	Nee	Voldoende*	Voldoende*
Te gebruiken in ziekenhuis	Ja	Ja	Ja	Nee	Nee

\*bij alle activiteiten met uitzondering van activiteiten in de zorgsector

\*\* bij alle activiteiten met uitzondering van activiteiten in de zorgsector specifiek gericht op covid-patiënten

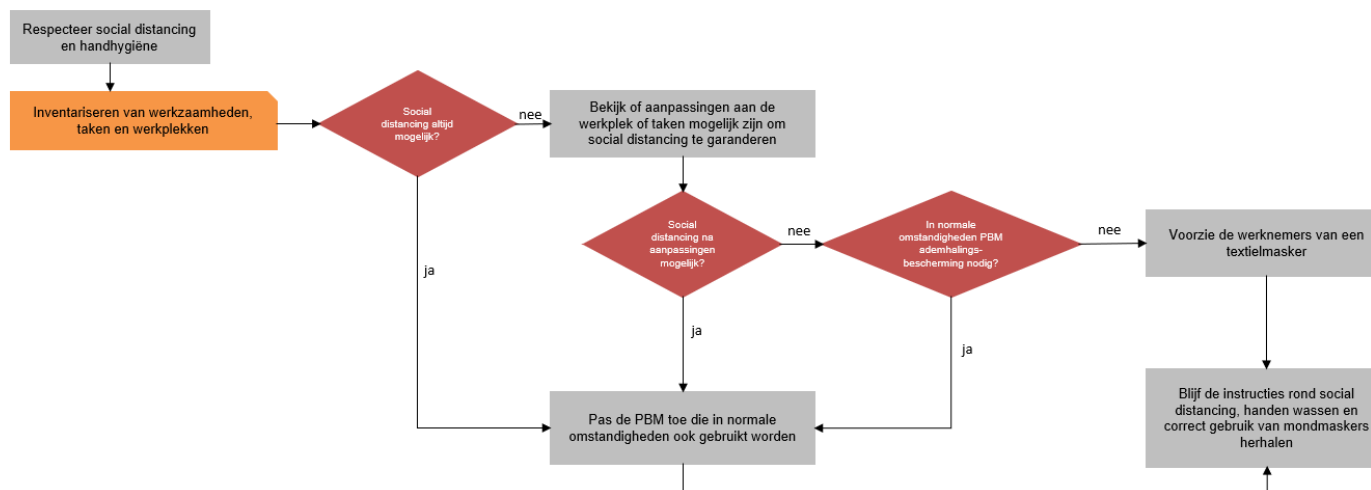
## Hoe worden textielmaskers gereinigd?

Bij voorkeur reinigt de werknemers zelf zijn/haar herbruikbare masker (collectieve reiniging op het bedrijf wordt afgeraden):

- Steriliseer het masker door het op 60°C te wassen. Zolang het water 60° of meer is, zijn de mondkmaskers voldoende ontsmet, dus koken in een pot water, met detergent (zeep of waspoeder) is een goede oplossing. Of in de wasmachine. Een wasnetje is aan te raden zodat er niet te veel linten in elkaar verward raken.
- Droog de maskers op een ontsmet wasrek. Was je handen met water en zeep.
- Strijk ze op een hete temperatuur en berg ze - als ze volledig droog en afgekoeld zijn - veilig op in een papieren enveloppe of ziplockzakje.
- Berg het daarna steriel op wanneer je het niet onmiddellijk gebruikt.

Bron: maakjemonmasker.be

## Handige beslissingsboom: keuze voor mondkmaskers voor organisaties buiten de zorgsector



Consulteer ook onze andere nuttige documenten met betrekking tot mondkmaskers:

- Een infografiek over het correct dragen van mondkmaskers
- een technische fiche van de verschillende types van mondkmaskers
- Onze video over hoe een [chirurgisch masker](#) en [FFP2/FFP3 masker](#) correct te dragen

Dit document werd opgemaakt op 30/04/2020 op basis van de maatregelen die op die datum van kracht waren.